

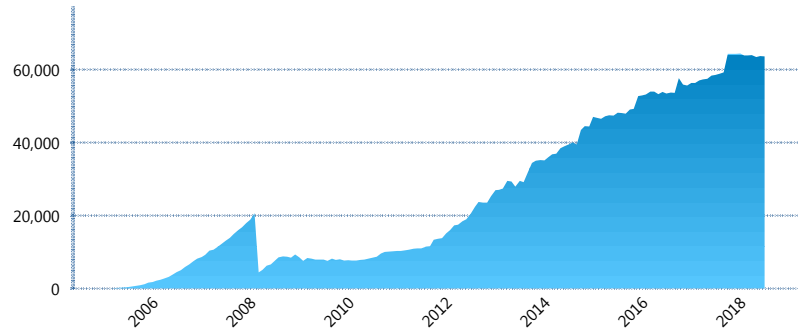
I. INFORMACIÓN FINANCIERA

I) Detalles del Fondo

Detalles del Fondo	
Razón Social	Siefore Invercap II, S. A. de C. V.
Inicio de Operaciones	24/02/2005
Tipo de Fondo	Básica
Clave Bolsa	INVER52
Activos Administrados *	63,625
ISIN	MX54IN3U0023
Comisión Anual	1.08%
Administrador	Afore Invercap S.A. de C.V.
Director General	Ing. Eduardo José Villarreal Morales
Presidente del Consejo	César Augusto Montemayor Zambrano

Activos Administrados *

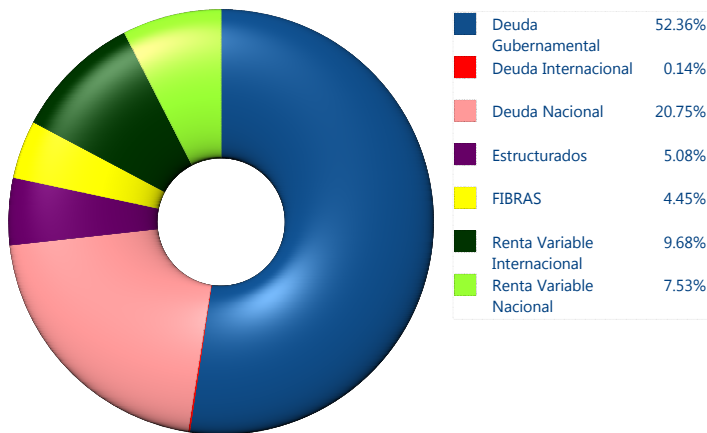
\$63,625



*Cifras en millones de pesos

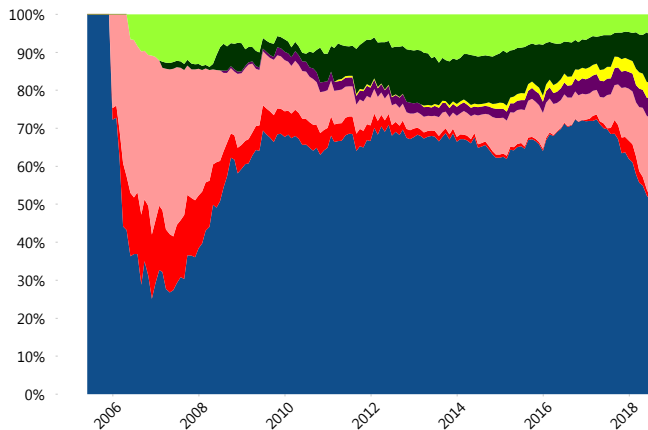
Contiene el efecto de fusiones, cortes transversales y transferencias por edad. Para mayor información consultar: <http://www.consar.gob.mx/gobmx/Aplicativo/Factsheets/EC/ECSAR.pdf>

II) Inversiones



Tipo de Instrumento		Invercap (SB2)	Sistema Básicas 2**
Renta Variable Nacional	Renta Variable Nacional	7.53%	6.67%
	Total	7.53%	6.67%
Renta Variable Internacional	Renta Variable Internacional	9.68%	12.94%
	Total	9.68%	12.94%
Mercancías	Mercancías	0.00%	0.25%
	Total	0.00%	0.25%
FIBRAS	FIBRAS	4.45%	3.15%
	Total	4.45%	3.15%
Estructurados	Estructurados	5.08%	5.18%
	Total	5.08%	5.18%
Deuda Nacional	Aerolíneas	0.00%	0.00%
	Alimentos	2.22%	0.80%
	Automotriz	0.00%	0.16%
	Banca de Desarrollo	1.29%	1.77%
	Bancario	1.10%	1.27%
	Bebidas	1.43%	0.65%
	Cemento	0.00%	0.03%
	Centros Comerciales	0.00%	0.06%
	Consumo	0.00%	0.32%
	Deuda CP	0.00%	0.00%
	Empresas Productivas del Estado	1.89%	3.05%
	Estados	1.08%	0.51%
	Europesos	2.41%	3.16%
	Grupos Industriales	0.68%	0.57%
	Infraestructura	6.40%	3.86%
	Inmobiliario	0.22%	0.05%
	OTROS	0.25%	1.01%
	Papel	0.02%	0.12%
	Serv. Financieros	0.00%	0.38%
	Siderurgica	0.00%	0.00%
Telecom	0.55%	1.23%	
Transporte	1.21%	0.56%	
Vivienda	0.01%	1.60%	
Total	20.75%	21.20%	
Deuda Internacional	Deuda Internacional	0.14%	0.61%
	Total	0.14%	0.61%
Deuda Gubernamental	BONDES	0.00%	1.02%
	BONOS	22.25%	11.49%
	BPA182	0.00%	0.00%
	BPAS	0.00%	0.05%
	CBIC	0.00%	3.76%
	CETES	4.25%	4.84%
	REPORTO	1.40%	2.30%
	UDIBONO	24.45%	25.93%
	UMS	0.00%	0.60%
	Total	52.36%	50.00%
Total	100.00%	100.00%	

Evolución de Inversiones



**Considera las inversiones de todo el grupo de SIEFORES Básicas 2 Cifras al cierre de julio de 2018

III) Desempeño

Rendimiento Bolsa

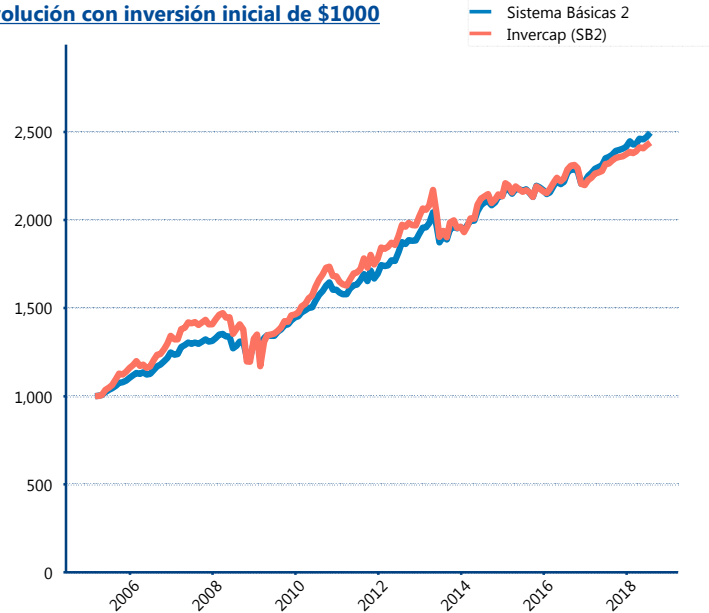
Tipo	Invercap (SB2)	Sistema Básicas 2
1 año	5.09%	5.89%
2 años	3.20%	4.76%
3 años	3.83%	4.55%
5 años	4.66%	5.44%
Histórico	-	10.19%

Indicador de Rendimiento Neto

Siefore	IRN %
Profuturo (SB2)	5.70%
Coppel (SB2)	5.23%
Inbursa (SB2)	4.76%
SURA (SB2)	4.61%
Citibanamex (SB2)	4.58%
Azteca (SB2)	4.44%
PensionISSSTE (SB2)	4.07%
Principal (SB2)	3.97%
XXI-Banorte (SB2)	3.84%
Invercap (SB2)	3.14%

Promedio Simple	4.43 %
Promedio Ponderado	4.46 %

Evolución con inversión inicial de \$1000



Construido con el precio de la Siefore registrado en la Bolsa Mexicana de Valores

IV) Medidas de sensibilidad y riesgos

Evolución del Plazo Promedio Ponderado

